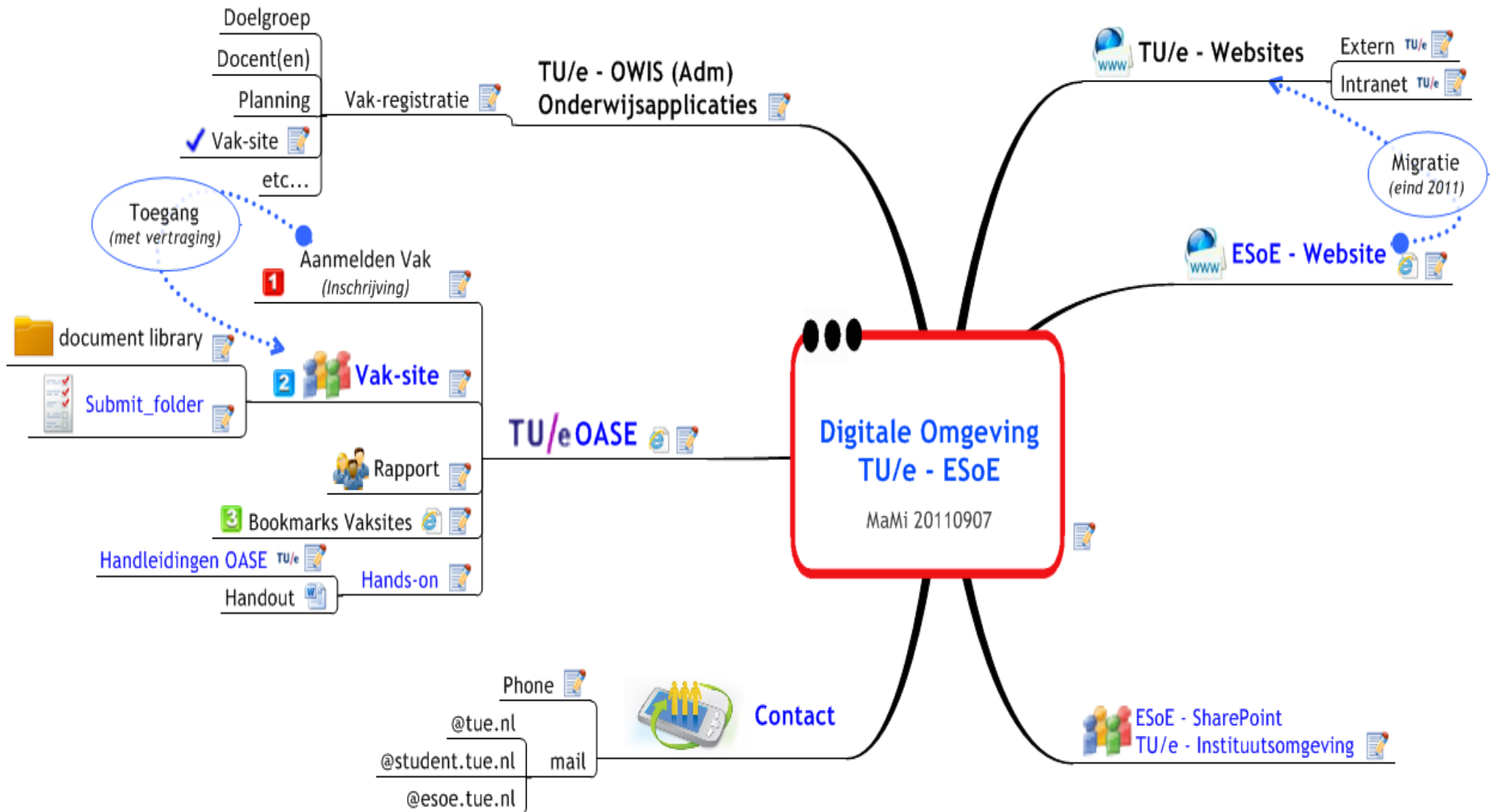


Digitale Omgeving TU/e - ESoE Master – minor 20110907





Ton Marée

"Digitale Ondersteuning"

a.j.maree@tue.nl // Traverse kamer 3.47

Promovendus

Titel promotieonderzoek: "Fostering Deep Learning by Combining Concept Maps and Collaboration Scripts"

Begeleiders:

Jan van Bruggen (Lector Fontys - 'Educatieve Functies van ICT // UHD OU)

Wim Jochems (Hoogleraar-directeur, ESoE)

Inhoud

TU/e - Websites	3
Extern: http://www.tue.nl/	3
Intranet: http://w3.tue.nl/nl/	3
ESoE – Website: http://www.esoe.nl/	3
Contact.....	3
Phone: Eindhoven School of Education / Telefoonlijst.....	3
mail.....	3
OASE: http://oase.tue.nl/	4
1 Aanmelden Vak (Inschrijving)	4
2 Vak-site	5
Submit_folder	5
Rapport	6
3 ESoE Vak-Sites Bookmarks 2011-2012	7
Hands-on	8
Handleidingen OASE: http://w3.tue.nl/nl/diensten/stu/dlwo/	8

TU/e - Websites

Extern: <http://www.tue.nl/>

Intranet: <http://w3.tue.nl/nl/>

Inloggen website TU/e

Inloggen geeft toegang tot afgeschermdde pagina's van de website van de Technische Universiteit Eindhoven. Op deze pagina's staat informatie die alleen van belang is voor medewerkers en/of studenten van de TU/e.

Gebruikers Login

Voer uw gebruikersnaam en wachtwoord hier in om in te loggen op de website:

Gebruikersnaam:	<input type="text"/>
Wachtwoord:	<input type="password"/>
	<input type="button" value="Inloggen"/>

ESoE – Website: <http://www.esoe.nl/>

Contact

Phone: Eindhoven School of Education / Telefoonlijst

https://venus.tue.nl/ep-cgi/ep_telefoon.opl?taal=NL&fac_id=101&sortering=1

Telefoonlijst

Toestelnr (bgg)	Naam	Afd.	Intern adres
A			
2810 (2254)	<u>Asch, dr. A.G. van</u>	ESoE	HG 9.89
B			
8395	<u>Balx, dr. A.W.E.A.</u>	ESoE	TR 3.47
5370	<u>Beer, ir. H.T. de MSc</u>	ESoE	TR 3.38
4439	<u>Beijaard, prof.dr. D.</u>	ESoE	TR 3.26
3238	<u>Bergen, prof.dr. T.C.M.</u>	ESoE	TR 3.39

mail

@tue.nl
@student.tue.nl
@esoe.tue.nl

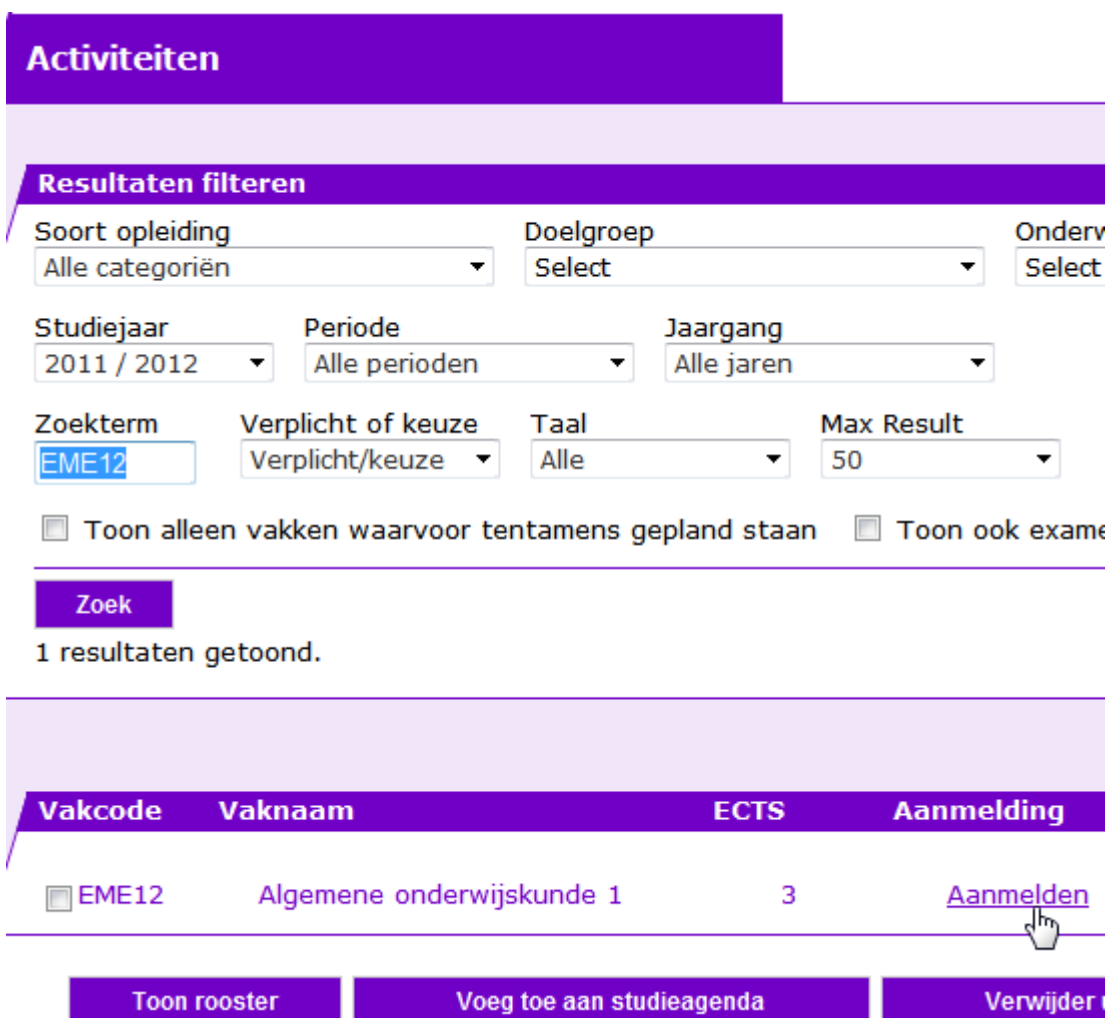
OASE: <http://oase.tue.nl>

Inloggen:



The image shows the TU/e website header. On the left is the TU/e logo. On the right, it says "Welcome ir.ing. A.J. Marée" and "This site is best viewed with Internet Explorer". Below this is a purple navigation bar with "News" in white. Underneath, there are several colored buttons: "News" (purple), "Activities" (dark blue), "Sources" (blue), "Persons" (green), and "Search" (light green). To the right of these buttons are two more purple buttons: "Common links" and "Information about courses".

Via Activities > Search term (bv. **EME12**):



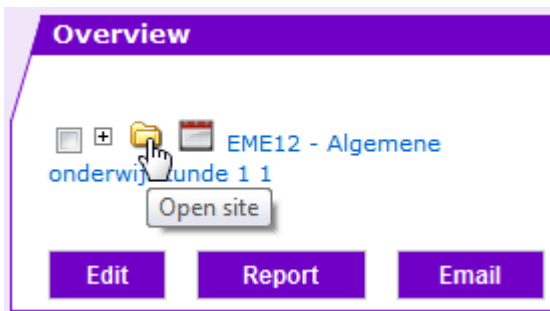
The image shows the search results page for "EME12". At the top is a purple header "Activiteiten". Below it is a purple bar "Resultaten filteren". There are several filter dropdowns: "Soort opleiding" (Alle categoriën), "Doelgroep" (Select), "Onderv" (Select), "Studiejaar" (2011 / 2012), "Periode" (Alle perioden), "Jaargang" (Alle jaren), "Zoekterm" (EME12), "Verplicht of keuze" (Verplicht/keuze), "Taal" (Alle), and "Max Result" (50). There are also checkboxes for "Toon alleen vakken waarvoor tentamens gepland staan" and "Toon ook exam...". A purple "Zoek" button is below the filters. The text "1 resultaten getoond." is shown. Below is a table with columns "Vakcode", "Vaknaam", "ECTS", and "Aanmelding". The table has one row: "EME12", "Algemene onderwijskunde 1", "3", and "Aanmelden". A mouse cursor is pointing at the "Aanmelden" link. Below the table are three purple buttons: "Toon rooster", "Voeg toe aan studieagenda", and "Verwijder".

Vakcode	Vaknaam	ECTS	Aanmelding
EME12	Algemene onderwijskunde 1	3	Aanmelden

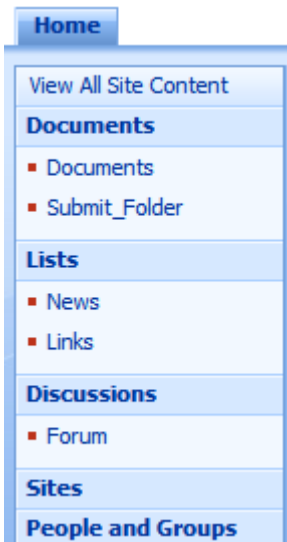
1 Aanmelden Vak (Inschrijving)

Via "Aanmelden" (in OASE) krijgt de student automatisch toegang tot de Vak-site-omgeving van dat vak.

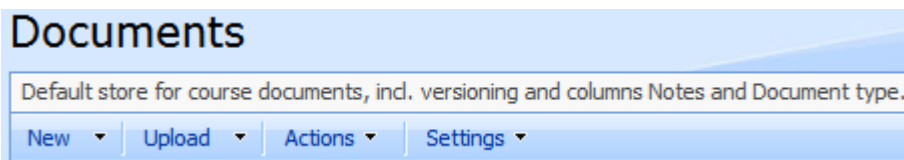
2 Vak-site



TU/e - Sharepoint (2007) omgeving

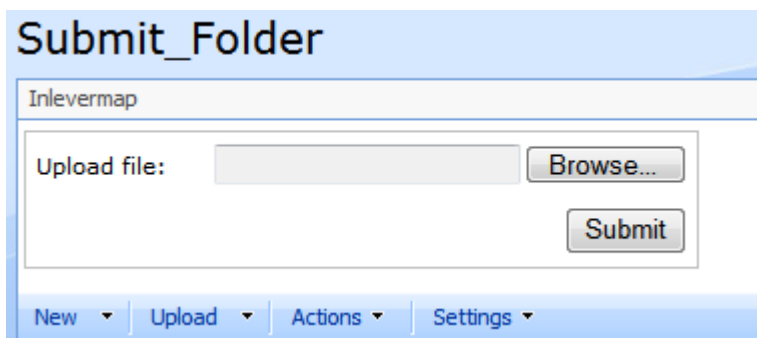


document library



documenten in op te slaan of samen aan een document te werken (Max 400 Mb upload per posting.)

Submit_folder



Inlevermap voor feedback en/of ter beoordeling. (Student heeft alleen kijkrechten eigen document)

Rapport

Overzicht

Aan

    EME12 - Algemene
onderwijskunde 1 1

Bewerk **Rapport** **Email**



Rapportages

Selecteer een rapportage

- Aanmeldingen
- Aanmeldingen met foto
- Inschrijvingen (Excel formaat)
- Aanmeldeisen

ESoE Vak-Sites Bookmarks 2011-2012

[EMC11 Vakdidactiek Informatica 1](#)
[EMC12 Vakdidactiek Informatica 2](#)
[EMC13 Vakdidactiek Informatica 3](#)
[EME01 Werkplekieren 1](#)
[EME02 Werkplekieren 2](#)
[EME09 Oriëntatie](#)
[EME12 Algemene onderwijskunde 1](#)
[EME13 Algemene onderwijskunde 2](#)
[EME14 Algemene onderwijskunde 3](#)
[EME15 Capita Selecta](#)
[EME18 Onderzoek van Onderwijs](#)
[EME19 Onderzoek van Onderwijs](#)
[EME20 Bètididactiek \[2\]](#)
[EME21 Werkplekieren 1](#)
[EME22 Werkplekieren 2](#)
[EMI50 Onderwijskunde minor E&C](#)
[EMI51 Diepteverwerking Minor Variant I](#)
[EMI52 Diepteverwerking Minor Variant II](#)
[EMI53 Vakdidactiek Scheikunde minor](#)
[EMI54 Werkplekieren Variant I](#)
[EMI55 Werkplekieren \(stage\) Variant II](#)
[EMI56 Vakdidactiek Wiskunde](#)
[EMI57 vakdidactiek Natuurkunde](#)
[EMI58 Vakdidactiek Informatica](#)
[EMN11 Vakdidactiek Natuurkunde 1](#)
[EMN12 Vakdidactiek Natuurkunde 2](#)
[EMN13 Vakdidactiek Natuurkunde 3](#)
[EMN20 Externe stage natuurkunde](#)
[EMS14 Vakdidactiek Scheikunde 1](#)
[EMS15 Vakdidactiek Scheikunde 2](#)
[EMS16 Vakdidactiek Scheikunde 3](#)
[EMW11 Vakdidactiek Wiskunde 1](#)
[EMW12 Vakdidactiek Wiskunde 2](#)
[EMW13 Vakdidactiek Wiskunde 3](#)

Hands-on

Handleidingen OASE: <http://w3.tue.nl/nl/diensten/stu/dlwo/>

Help OASE

Op deze site vind je een antwoord op veel vragen rond het gebruik van de OASE. Indien van toepassing staat er bij een vraag aangegeven voor welke doelgroep deze vraag van belang is (studenten, docenten, medewerkers of beheerders). Mis je een vraag of heb je meer hulp nodig, neem dan contact op met de centrale helpdesk (email: helpdesk.onderwijs@tue.nl, tel: 040-2474747) of met de servicedesk van je eigen faculteit.

Adres OASE Mobile: <https://m.ond.tue.nl> (alleen studenten)

Workshops OASE voor docenten

Om kennis te maken met OASE wordt in de maanden juni, augustus en september een aantal workshops georganiseerd. Aanmelden voor een van deze workshops kan via helpdesk.onderwijs@tue.nl. Data en tijden voor augustus en september volgen nog.

Quick start OASE

Download hier een quick start voor:

- [Studenten](#)
- [Docenten en medewerkers](#)

Algemeen

- [Over OASE](#)